

Підприємство	Приватне акціонерне товариство "Запорізький електровозоремонтний завод"	Дата(рік,місяць,число)	Коди
Територія	Україна, Запорізька область, м.Запоріжжя	за ЄДРПОУ	2025 12 31
Організаційно-правова форма господарювання	Акціонерне товариство	за КАТОТТГ ¹	01056273
Вид економічної діяльності	Ремонт і технічне обслуговування інших транспортних засобів	за КОПФГ	UA23060070010595678
Середня кількість працівників ²	1436	за КВЕД	230
Адреса, телефон	69095, Запорізька обл., м.Запоріжжя, вул.Залізнична, буд.2, тел.(061)720-20-07		33.17
Одиниця виміру: тис.грн. без десяткового знака			
Складено (зробити позначку "v" у відповідній клітинці):			
за національними положеннями (стандартами) бухгалтерського обліку			
за міжнародними стандартами фінансової звітності			V

БАЛАНС (Звіт про фінансовий стан)
на 31-е грудня 2025 р.

Форма №1

Код за ДКУД


1801001

Актив	Код рядка	На початок звітного періоду	На кінець звітного періоду
1	2	3	4
I. Необоротні активи			
Нематеріальні активи :	1000	983	589
первісна вартість	1001	3 681	3 615
накопичена амортизація	1002	2 698	3 026
Незавершені капітальні інвестиції	1005	13 003	13 970
Основні засоби :	1010	163 621	192 644
первісна вартість	1011	273 123	339 333
знос	1012	109 502	146 689
Інвестиційна нерухомість	1015		
Довгострокові біологічні активи	1020		
первісна вартість довгострокових біологічних активів	1021		
накопичена амортизація довгострокових біологічних активів	1022		
Довгострокові фінансові інвестиції :	1030		
які обліковуються за методом участі в капіталі інших підприємств	1030		
інші фінансові інвестиції	1035	5	5
Довгострокова дебіторська заборгованість	1040		
Відстрочені податкові активи	1045		2 057
Інші необоротні активи	1090		
Усього за розділом I	1095	177 612	209 265
II. Оборотні активи			
Запаси	1100	397 220	557 075
виробничі запаси	1101	230 224	218 207
незавершене виробництво	1102	164 015	337 469
готова продукція	1103	2 158	464
товари	1104	823	935
Поточні біологічні активи	1110		
Дебіторська заборгованість за продукцію, товари, роботи, послуги	1125	34 959	8 885
Дебіторська заборгованість за розрахунками:	1130	3 924	4 218
за виданими авансами	1130	3 924	4 218
з бюджетом	1135	23 343	15 170
у тому числі з податку на прибуток	1136	8 469	2 622
Дебіторська заборгованість за розрахунками із внутрішніх розрахунків	1145		
Інша поточна дебіторська заборгованість	1155	943	981
Поточні фінансові інвестиції	1160		
Гроші та їх еквіваленти	1165	47 343	4 253
готівка	1166	1	1
рахунки в банках	1167	47 342	4 252
Витрати майбутніх періодів	1170	272	319
Інші оборотні активи	1190	5 952	4 959
Усього за розділом II	1195	513 956	595 860
III. Необоротні активи, утримувані для продажу, та групи вибуття	1200		
Баланс	1300	691 568	805 125

Пасив	Код рядка	На початок звітного періоду	На кінець звітного періоду
1	2	3	4
I. Власний капітал			
Зареєстрований капітал	1400	73 704	73 704
Капітал у дооцінках	1405	27 134	21 766
Додатковий капітал	1410	1 193	1 193
накопичені курсові різниці	1412		
Резервний капітал	1415	3 920	6 883
Нерозподілений прибуток (непокритий збиток)	1420	(81 014)	(57 993)
Неоплачений капітал	1425	()	()
Вилучений капітал	1430	()	()
Неконтрольована частка	1490		
Усього за розділом I	1495	24 937	45 553
II. Довгострокові зобов'язання і забезпечення			
Відстрочені податкові зобов'язання	1500	2 760	
Довгострокові кредити банків	1510		
Інші довгострокові зобов'язання	1515		
Довгострокові забезпечення	1520	48 124	71 410
довгострокові забезпечення витрат персоналу	1521	48 124	71 410
Цільове фінансування	1525		
Усього за розділом II	1595	50 884	71 410
III. Поточні зобов'язання і забезпечення			
Короткострокові кредити банків	1600		
Поточна кредиторська заборгованість за: довгостроковими зобов'язаннями	1610		
товари, роботи, послуги	1615	294 978	215 269
розрахунками з бюджетом	1620	31 180	31 799
у тому числі з податку на прибуток	1621		
розрахунками зі страхування	1625	7 044	5 357
розрахунками з оплати праці	1630	25 078	19 007
Поточна кредиторська заборгованість за одержаними авансами	1635	177 172	303 125
Поточна кредиторська заборгованість за розрахунками з учасниками	1640		
Поточна кредиторська заборгованість із внутрішніх розрахунків	1645		
Поточні забезпечення	1660	79 643	112 822
Доходи майбутніх періодів	1665	79	6
Інші поточні зобов'язання	1690	573	777
Усього за розділом III	1695	615 747	688 162
IV. Зобов'язання, пов'язані з необоротними активами, утримуваними для продажу, за групами вибуття			
Баланс	1900	691 568	805 125

Генеральний директор

Головний бухгалтер



О.В. Ничипоренко

С.О. Ворушило

Підприємство

Приватне акціонерне товариство "Запорізький
електровозоремонтний завод"
(найменування)

Дата(рік,місяць,число)

Коди		
2025	12	31
01056273		

за ЄДРПОУ

Звіт про фінансові результати (Звіт про сукупний дохід) за 2025 р.



Форма №2 Код за ДКУД

1801003

I. ФІНАНСОВІ РЕЗУЛЬТАТИ

Стаття	Код рядка	За звітний період	За аналогічний період попереднього року
1	2	3	4
Чистий дохід від реалізації продукції (товарів, робіт, послуг)	2000	1 538 475	1 461 775
Собівартість реалізованої продукції (товарів, робіт, послуг)	2050	(1 393 072)	(1 325 603)
Валовий:			
прибуток	2090	145 403	136 172
збиток	2095	()	()
Інші операційні доходи	2120	14 254	16 811
Адміністративні витрати	2130	(33 321)	(26 655)
Витрати на збут	2150	(13 490)	(10 379)
Інші операційні витрати	2180	(66 975)	(48 074)
Фінансовий результат від операційної діяльності:			
прибуток	2190	45 871	67 875
збиток	2195	()	()
Дохід від участі в капіталі	2200		
Інші фінансові доходи	2220	424	89
Інші доходи	2240	694	53
Фінансові витрати	2250	(7 752)	(5 994)
Втрати від участі в капіталі	2255	()	()
Інші витрати	2270	(77)	(5)
Фінансовий результат до оподаткування:			
прибуток	2290	39 160	62 018
збиток	2295	()	()
Витрати (дохід) з податку на прибуток	2300	(1 030)	(2 760)
Прибуток (збиток) від припиненої діяльності після оподаткування	2305		
Чистий фінансовий результат:			
прибуток	2350	38 130	59 258
збиток	2355	()	()

II. СУКУПНИЙ ДОХІД

Стаття	Код рядка	За звітний період	За аналогічний період попереднього року
1	2	3	4
Дооцінка (уцінка) необоротних активів	2400	(1 418)	
Дооцінка (уцінка) фінансових інструментів	2405		
Накопичені курсові різниці	2410		
Частка іншого сукупного доходу асоційованих та спільних підприємств	2415		
Інший сукупний дохід	2445	(16 096)	(10 518)
Інший сукупний дохід до оподаткування	2450	(17 514)	(10 518)
Податок на прибуток, пов'язаний з іншим сукупним доходом	2455		
Інший сукупний дохід після оподаткування	2460	(17 514)	(10 518)
Сукупний дохід (сума рядків 2350, 2355 та 2460)	2465	20 616	48 740

III. ЕЛЕМЕНТИ ОПЕРАЦІЙНИХ ВИТРАТ

Назва статті	Код рядка	За звітний період	За аналогічний період попереднього року
1	2	3	4
Матеріальні затрати	2500	930 929	813 781
Витрати на оплату праці	2505	534 678	415 781
Відрахування на соціальні заходи	2510	115 331	89 840
Амортизація	2515	15 110	21 130
Інші операційні витрати	2520	82 570	71 068
Разом	2550	1 678 618	1 411 600

IV. РОЗРАХУНОК ПОКАЗНИКІВ ПРИБУТКОВОСТІ АКЦІЙ

Назва статті	Код рядка	За звітний період	За аналогічний період попереднього року
1	2	3	4
Середньорічна кількість простих акцій	2600		
Скоригована середньорічна кількість простих акцій	2605		
Чистий прибуток (збиток) на одну просту акцію	2610		
Скоригований чистий прибуток (збиток) на одну просту акцію	2615		
Дивіденди на одну просту акцію	2650		

Генеральний директор

Головний бухгалтер



О.В. Ничипоренко

С.О. Ворушило

Plus

Підприємство

Приватне акціонерне товариство "Запорізький
електровозоремонтний завод"
(найменування)

Дата(рік,місяць,число)

за ЄДРПОУ

Коди

2025 | 12 | 31

01056273

Звіт про рух грошових коштів (за непрямим методом) за 2025 рік



Форма №3-н Код за ДКУД 1801006


Стаття	Код рядка	За звітний період		За аналогічний період попереднього року	
		надходження	видаток	надходження	видаток
1	2	3	4	5	6
I.Рух коштів у результаті операційної діяльності					
Прибуток (збиток) від звичайної діяльності до оподаткування	3500	39 160		62 018	
Коригування на:					
амортизацію необоротних активів	3505	15 110	X	21 130	X
збільшення (зменшення) забезпечень	3510	56 465		38 274	
збиток (прибуток) від нереалізованих курсових різниць	3515				
збиток (прибуток) від неопераційної діяльності та інших негрошових операцій	3520		1 041		137
Фінансові витрати	3540	7 752	X	5 994	X
Зменшення (збільшення) оборотних активів, в т.ч.:	3550		124 996		128 161
зменшення (збільшення) запасів	3551		159 855		122 513
зменшення (збільшення) дебіторської заборгованості за продукцію, товари, роботи, послуги	3553	26 074			4 378
зменшення (збільшення) іншої поточної дебіторської заборгованості	3554	7 839			1 306
зменшення (збільшення) витрат майбутніх періодів	3556		47		91
зменшення (збільшення) інших оборотних активів	3557	993		127	
Збільшення (зменшення) поточних зобов'язань, в т.ч.:	3560	3 651		81 272	
збільшення (зменшення) поточної кредиторської заборгованості за товари, роботи, послуги	3561		79 709		34 865
збільшення (зменшення) поточної кредиторської заборгованості за розрахунками з бюджетом	3562	619		24 007	
збільшення (зменшення) поточної кредиторської заборгованості за розрахунками зі страхування	3563		1 687	2 207	
збільшення (зменшення) поточної кредиторської заборгованості за розрахунками з оплати праці	3564		6 071	6 961	
збільшення (зменшення) доходів майбутніх періодів	3566		73		83
збільшення (зменшення) інших поточних зобов'язань	3567	90 572		83 045	
Грошові кошти від операційної діяльності	3570		3 899	80 390	
Сплачений податок на прибуток	3580	X		X	1 145
Сплачені відсотки	3585	X		X	
Чистий рух коштів від операційної діяльності	3195		3 899	79 245	

Стаття	Код рядка	За звітний період		За аналогічний період попереднього року	
		надходження	видаток	надходження	видаток
1	2	3	4	5	6
II. Рух коштів у результаті інвестиційної діяльності					
Надходження від реалізації: фінансових інвестицій	3200		X		X
необоротних активів	3205		X		X
Надходження від отриманих: відсотків	3215		X		X
дивідендів	3220		X		X
Надходження від деривативів	3225		X		X
Інші надходження	3250	424	X	89	X
Витрачання на придбання: фінансових інвестицій	3255	X		X	
необоротних активів	3260	X	39 615	X	26 876
Виплати за деривативами	3270	X		X	
Інші платежі	3290	X		X	
Чистий рух коштів від інвестиційної діяльності	3295		39 191		26 787
III. Рух коштів у результаті фінансової діяльності					
Надходження від: Власного капіталу	3300		X		X
Отримання позик	3305		X		X
Інші надходження	3340		X		X
Витрачання на: Викуп власних акцій	3345	X		X	
Погашення позик	3350	X		X	
Сплату дивідендів	3355	X		X	6 360
Витрачання на сплату відсотків	3360	X		X	
Витрачання на сплату заборгованості з фінансової оренди	3365	X		X	
Інші платежі	3390	X		X	
Чистий рух коштів від фінансової діяльності	3395				6 360
Чистий рух грошових коштів за звітний період	3400		43 090	46 098	
Залишок коштів на початок року	3405	47 343	X	1 245	X
Вплив зміни валютних курсів на залишок коштів	3410				
Залишок коштів на кінець року	3415		X	47 343	X

Генеральний директор

Головний бухгалтер

Handwritten signature



О.В. Ничипоренко

С.О. Ворушило

Підприємство

Приватне акціонерне товариство "Запорізький
електровозоремонтний завод"
(найменування)

Дата(рік,місяць,число)

Коди		
2025	12	31
01056273		

за ЄДРПОУ

Звіт про власний капітал за 2025 рік

-


Форма №4 Код за ДКУД

1801005

Стаття	Код рядка	Зареєстрований капітал	Капітал у дооцінках	Додатковий капітал	Резервний капітал	Нерозподілений прибуток (непокритий збиток)	Неоплачений капітал	Вилучений капітал	Всього	Неконтрольована частка	Разом
1	2	3	4	5	6	7	8	9	10	11	12
Залишок на початок року	4000	73 704	27 134	1 193	3 920	(81 014)			24 937		24 937
Коригування :											
Зміна облікової політики	4005										
Виправлення помилок	4010										
Інші зміни	4090										
Скоригований залишок на початок року	4095	73 704	27 134	1 193	3 920	(81 014)			24 937		24 937
Чистий прибуток (збиток) за звітний період	4100					38 130			38 130		38 130
Інший сукупний дохід за звітний період, в т.ч.:	4110		(1 418)			(16 096)			(17 514)		(17 514)
Дооцінка (уцінка) необоротних активів	4111		(1 418)						(1 418)		(1 418)
Накопичені курсові різниці	4113										
Інший сукупний дохід	4116					(16 096)			(16 096)		(16 096)
Розподіл прибутку:											
Виплати власникам (дивіденди)	4200										
Спрямування прибутку до зареєстрованого капіталу	4205										
Відрахування до резервного капіталу	4210				2 963	(2 963)					
Сума чистого прибутку, належна до бюджету відповідно до законодавства	4215										
Сума чистого прибутку на створення спеціальних (цільових) фондів	4220										
Сума чистого прибутку на матеріальне заохочення	4225										
Внески учасників:											
Внески до капіталу	4240										
Погащення заборгованості з капіталу	4245										
Вилучення капіталу:											
Викуп акцій (часток)	4260										
Перепродаж викуплених акцій (часток)	4265										
Анулювання викуплених акцій (часток)	4270										
Вилучення частки в капіталі	4275										
Інші зміни в капіталі	4290		(3 950)			3 950					
Разом змін у капіталі	4295		(5 368)		2 963	54 993			20 616		20 616
Залишок на кінець року	4300	73 704	21 766	1 193	6 883				45 553		45 553

Генеральний директор

Головний бухгалтер



О.В. Ничипоренко

С.О. Ворушило